









LA MONTAGNA E L'UOMO

L'uomo, spesso, interviene sull'**ambiente naturale** e lo modifica adattandolo alle proprie esigenze. Gli elementi che l'uomo costruisce si dicono **artificiali**.

Su ogni elemento costruito dall'uomo fatti questa domanda: **PERCHE' L'UOMO L'HA COSTRUITO?**

Completa le definizioni.

ELEMENTO	FUNZIONE
Paese 	Per
Baita 	Per
Strada 	Per muoversi con gli
Sentiero 	Per camminare a
Ponte 	Per attraversare un
Albergo 	Per i
Pista da sci 	Per gli
Seggiovia e funivia 	Per salire nei punti più